

NÁVOD NA OBNOVENÍ TOVÁRNÍHO NASTAVENÍ SET-TOP BOXU

PROSÍME, VYBERTE ZAŘÍZENÍ, U KTERÉHO BUDETE PROVÁDĚT OBNOVENÍ
TOVÁRNÍHO NASTAVENÍ, TEDY RESET SET-TOP BOXU.

SET-TOP BOX ARRIS
VIP4302



SET-TOP BOX
KAON KSTB6077



SET-TOP BOX
SKYWORTH HY4403



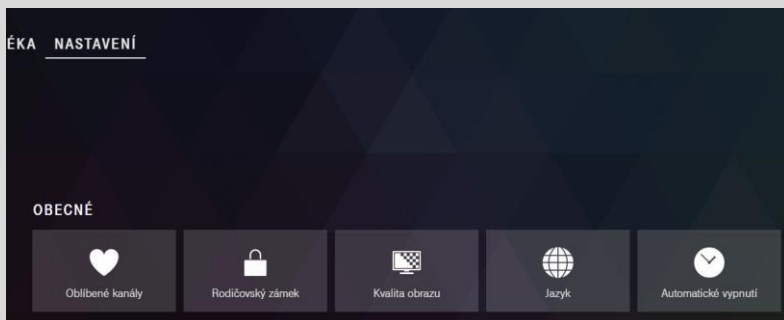
SET-TOP BOX ARRIS VIP4302

SET-TOP BOX ARRIS VIP4302

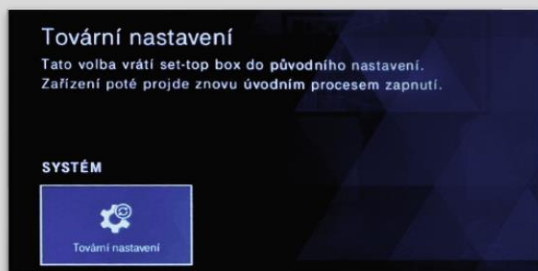
1. NA DÁLKOVÉM OVLADAČI KLIKNĚTE NA TLAČÍTKO „MENU“ (domeček nebo tři čárky vlevo nad středovými šipkami)



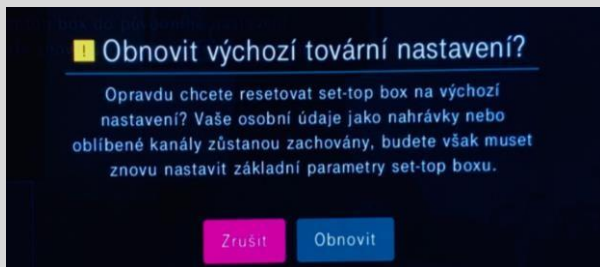
2. V MENU PŘEJDĚTE NA MOŽNOST NASTAVENÍ



3. POMOCÍ ŠIPEK PŘEJDĚTE NA MOŽNOST „TOVÁRNÍ NASTAVENÍ“



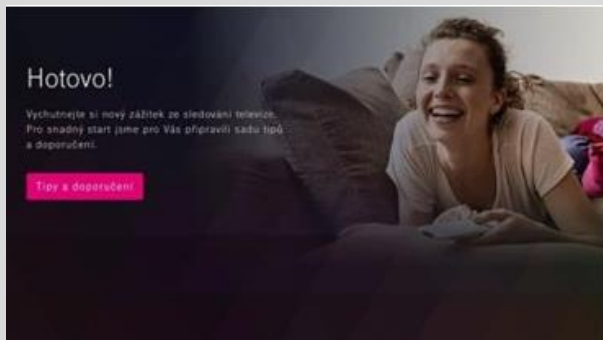
- 4.



ZVOLTE A POTVRĎTE MOŽNOST OBNOVIT – SET-TOP BOX SÁM OBNOVÍ TOVÁRNÍ NASTAVENÍ

5. PO NASTARTOVÁNÍ SET-TOP BOXU SE ZOBRAZÍ PRŮVODCE APLIKACÍ MYTV:


Spustí se průvodce aplikací, který vás provede Tipy a doporučeními. Po zobrazení poslední obrazovky „Začněte s MAGENTA TV“ můžete opět začít používat Vaši službu.



SET-TOP BOX KAON KSTB6077

SET-TOP BOX KAON KSTB6077


1. POUŽIJTE DÁLKOVÝ OVLADAČ K SET-TOP BOXU



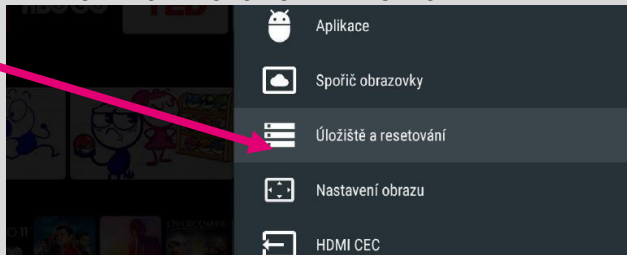
2. KLIKNĚTE NA TLAČÍTKO DOMEČKU



3. NA ÚVODNÍ OBRAZOVCE SET-TOP BOXU KLIKNĚTE NA IKONU NASTAVENÍ (OZUBENÉ KOLEČKO V PRAVÉM HORNÍM ROHU)



4. V NABÍDCE ZVOLTE ÚLOŽIŠTĚ A RESETOVÁNÍ

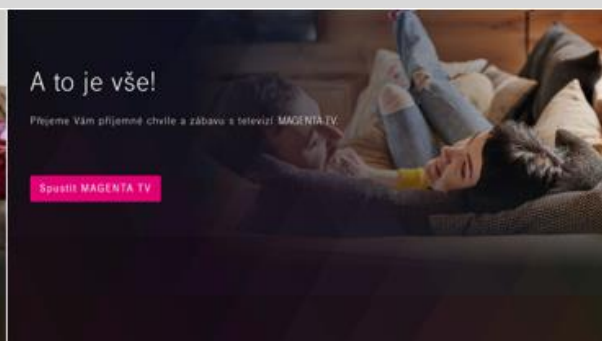
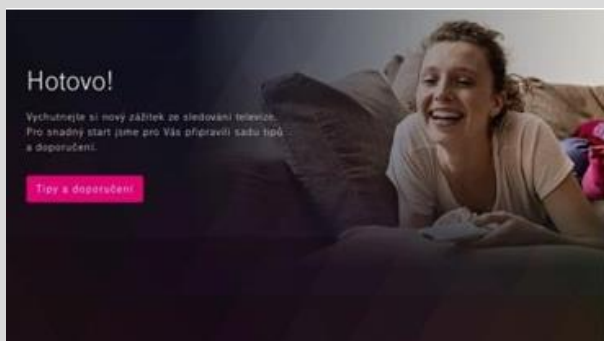


5. POTÉ POTVRĎTE POLOŽKU OBNOVENÍ TOVÁRNÍCH DAT

6. NA ZÁVĚR POTVRĎTE POLOŽKU VYMAZAT VŠE

7. PO NASTARTOVÁNÍ SET-TOP BOXU SE ZOBRAZÍ PRŮVODCE APLIKACÍ MYTV:

Spustí se průvodce aplikací, který vás provede Tipy a doporučeními. Po zobrazení poslední obrazovky „Začněte s MAGENTA TV“ můžete opět začít používat Vaši službu.



SET-TOP BOX SKYWORTH HY4403

SET-TOP BOX SKYWORTH HY4403


1. POUŽIJTE DÁLKOVÝ OVLADAČ K SET-TOP BOXU



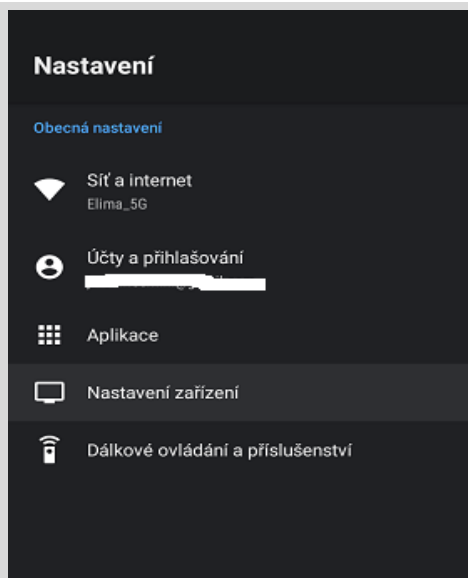
2. KLIKNĚTE NA TLAČÍTKO DOMEČKU



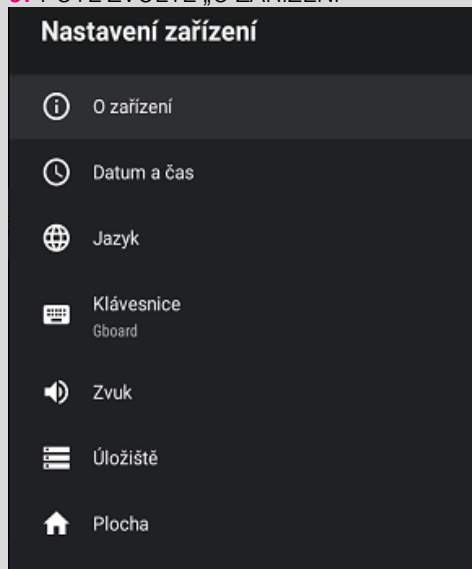
3. NA ÚVODNÍ OBRAZOVCE SET-TOP BOXU KLIKNĚTE NA IKONU NASTAVENÍ (OZUBENÉ KOLEČKO V PRAVÉM HORNÍM ROHU)



4. V NABÍDCE ZVOLTE NASTAVENÍ ZAŘÍZENÍ



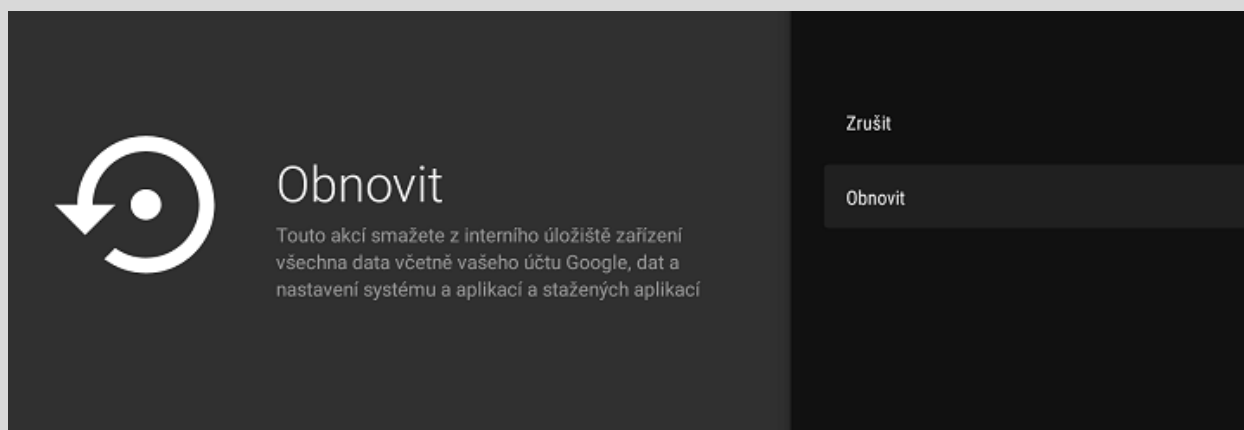
5. POTÉ ZVOLTE „O ZAŘÍZENÍ“



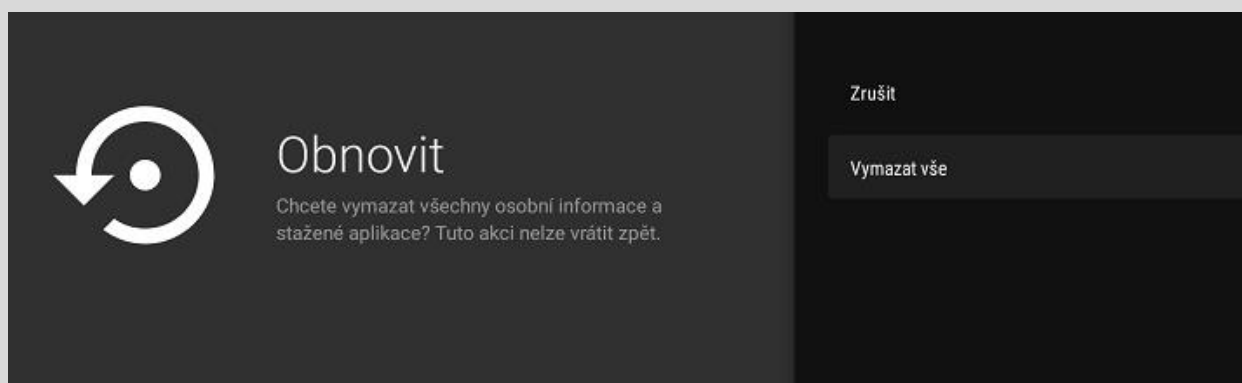
6. V DALŠÍM KROKU VYBERTE „OBNOVIT“



7. VOLBU POTVRDĚTE TLAČÍTKEM OK NA DÁLKOVÉM OVLADAČI.



8. VOLBU POTVRDĚTE TLAČÍTKEM OK NA DÁLKOVÉM OVLADAČI.



Spustí se průvodce aplikací, který vás provede Tipy a doporučeními. Po zobrazení poslední obrazovky „Začněte s MAGENTA TV“ můžete opět začít používat Vaši službu.

